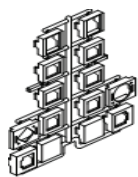


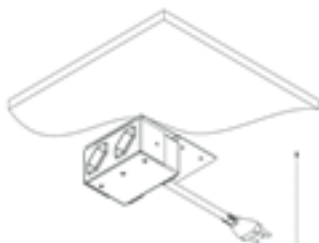
START FIX

MANUAL DE INSTALAÇÃO

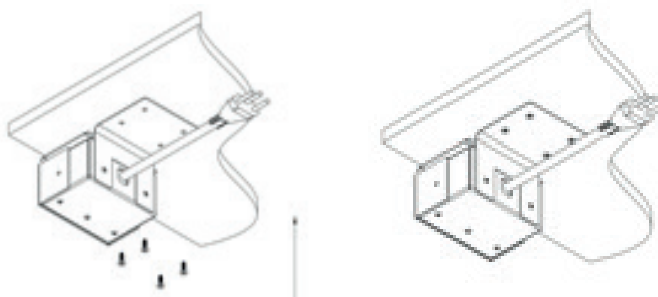


Instale os terminais de dados conforme o guia de instalação do adaptador de voz/dados, BE01421

- 1** Posicione START FIX no local de sua preferência.



- 2** Insira os parafusos na furacão indicada e fixe-os para que o acessório fique firme na superfície.



- 3** Ligue o START FIX à tomada.

