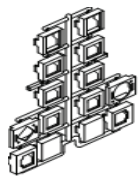
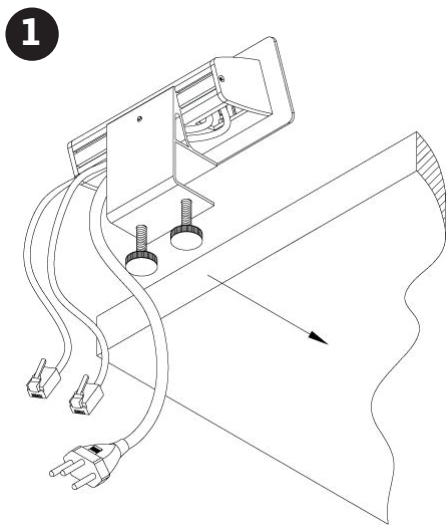


# ASSEMBLE

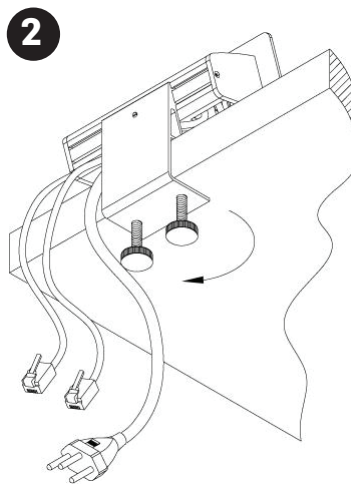
## MANUAL DE INSTALAÇÃO



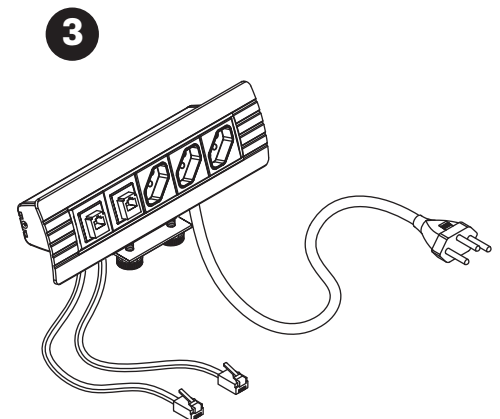
Instale os terminais de dados conforme o guia de instalação do adaptador de voz/dados, BE01421



1 Encaixe a parte inferior do produto à borda da superfície, conforme ilustrado acima.



2 Aperte os parafusos até que o produto encontre-se firme à superfície.



3 Após instalado na superfície, ligue Assemble à tomada.